WEB OF SCIENCE™ CORE COLLECTION

Guía de referencia rápida

¿Qué es Web of Science Core Collection?

Busque más de 61 millones de registros de las principales publicaciones, actas de congresos y libros de ciencias, ciencias sociales y arte y humanidades para encontrar la investigación de alta calidad más relevante para su área de interés. Mediante las referencias citadas con enlaces, podrá explorar las conexiones temáticas entre artículos que establecen investigadores expertos que trabajan en su campo.

BÚSQUEDA BÁSICA

Utilice la flecha hacia abajo para buscar en otro conjunto de contenidos en Web of Science.

Utilice "My Tools" para acceder a las búsquedas guardadas, la cuenta en línea de EndNote o a ResearcherID.

Haga clic en la flecha para elegir otra opción de búsqueda:

- Basic
- Avanzado
- Cited Reference Search
- Author Search

Buscar

Combine palabras y frases para buscar en los registros de fuentes de Web of Science™ Core Collection.

Agregue otro campo de búsqueda.

Selección del campo de búsqueda

Utilice la flecha hacia abajo para seleccionar el campo de búsqueda. Puede buscar por Topic, Author, Publication Name, Funding Agency, Organization-Enhanced, Author Identifier Number o PubMed ID.

Limitación de la búsqueda

Puede cambiar los límites de la búsqueda o limitar los índices en los que desea buscar. Haga clic en "More Settings" para ver la lista de todos los índices incluidos en su suscripción a Web of Science Core Collection.

OPERADORES DE BÚSQUEDA

Utilice **AND** para buscar registros que contengan todos los términos de búsqueda

Utilice **OR** para buscar registros que contengan cualquiera de los términos de búsqueda

Utilice **NOT** para excluir de su búsqueda los registros que contengan determinadas palabras

Utilice **NEAR**/n para buscar registros que contengan todos los términos dentro de un determinado número de palabras (n) de distancia (estrés NEAR/3 sueño)

Utilice **SAME** en una búsqueda de direcciones para buscar términos en la misma línea de la dirección (Tulane SAME Chem)

CARACTERES COMODÍN

Utilice el truncamiento para controlar mejor la recuperación de plurales y variantes ortográficas

* = cero a muchos caracteres

? = un carácter

$ = cero o un carácter

Búsqueda de frases

Para buscar frases exactas en búsquedas de temas o títulos, encierre la frase entre comillas. Por ejemplo, la consulta "conservación de energía" busca registros que contengan esa frase exacta.

NOMBRE DEL AUTOR

Introduzca primero el apellido, seguido de un espacio y hasta cinco iniciales.

Utilice el truncamiento y busque alternativas ortográficas para encontrar variantes de nombres.

Driscoll C busca Driscoll C, Driscoll CM, Driscoll Charles, etc.

Driscoll busca todos los autores que tengan el apellido Driscoll.

De la Cruz f* OR Delacruz f* busca Delacruz FM, De La Cruz FM, etc.

THOMSON REUTERS™

RESULTADOS DE LA BÚSQUEDA

Ordenación de los resultados
Puede ordenarlos por Publication Date (predeterminado), Times Cited, Usage Count, Recently Added, Source First Author o Conference name.

Creación de un informe de citas
Haga clic en Create Citation Report para ver una descripción general de las citas de cualquier conjunto de resultados con menos de 10 000 registros.

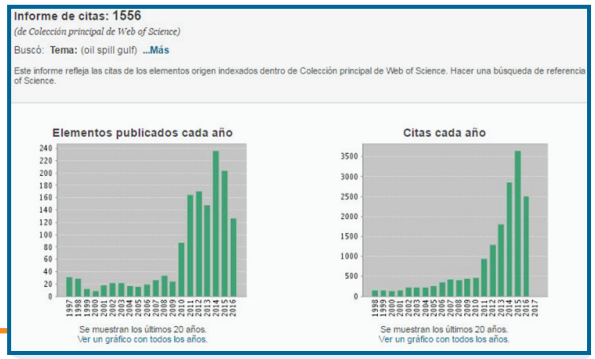

Haga clic en "**More**" para ver el resumen completo de búsqueda.

Haga clic en "**Create Alert**" para guardar este resumen de búsqueda como alerta de búsqueda.

Acotación de los resultados

Utilice Refine Results para acotar el conjunto completo de resultados con el fin de buscar las 100 principales publicaciones por Subject Categories, Source Titles, Publication Years, Authors, Funding Agencies u Open Access.

Haga clic en "**Full Text**" para ver las opciones de texto completo.

Haga clic en "**View Abstract**" para abrir el resumen en esta página.

Exportación de los resultados de la búsqueda

Puede exportar los resultados a herramientas de gestión bibliográfica como EndNote®, enviarlos a InCites para su análisis, guardarlos como texto, enviarlos por correo electrónico o agregar hasta 5000 registros a su lista marcada.

Puede guardar hasta 50 listas marcadas con un máximo de 5000 registros cada una.

Haga clic en el título del artículo para acceder al registro completo. Puede que también haya enlaces a texto completo disponibles (con suscripción).

— RESULTADOS DE LA BÚSQUEDA

Campos de una búsqueda por tema

Título

Todos los títulos están indexados tal cual se publicaron.

Abstract

Todos los resúmenes están indexados según aparecen en la publicación (desde 1991 hasta la actualidad).

Author Keywords y KeyWords Plus

Las palabras clave de autores, Author Keywords, están indexadas y se pueden buscar. KeyWords Plus son palabras y frases extraídas de los títulos de los artículos citados. Haga clic en la palabra clave o frase para buscar esos términos.

Nombres de autores

Todos los autores están indexados. Busque utilizando el apellido y las iniciales (por ejemplo, garfield e*).

Addresses y Organization Enhanced Names

Todas las direcciones de autores están indexadas y se pueden buscar. Las direcciones de correo electrónico de los autores de reediciones se incluyen si están disponibles. Los nombres mejorados de organizaciones, Organization Enhanced Names, se utilizan para ayudar a identificar instituciones con nombres complejos o con numerosas variantes de dirección.

Identificadores de autores

Los ID de ResearcherID y ORCID se pueden buscar y visualizar cuando están disponibles. Los ID de ResearcherID se recopilan de perfiles públicos en:

www.researcherid.com.

Información sobre financiación

Se pueden realizar búsquedas de las agencias de financiación, los números de subvenciones y el texto de reconocimiento de la financiación (para registros del SCIE desde 2008 hasta la actualidad y registros del SSCI y el ESCI desde 2015 hasta la actualidad).

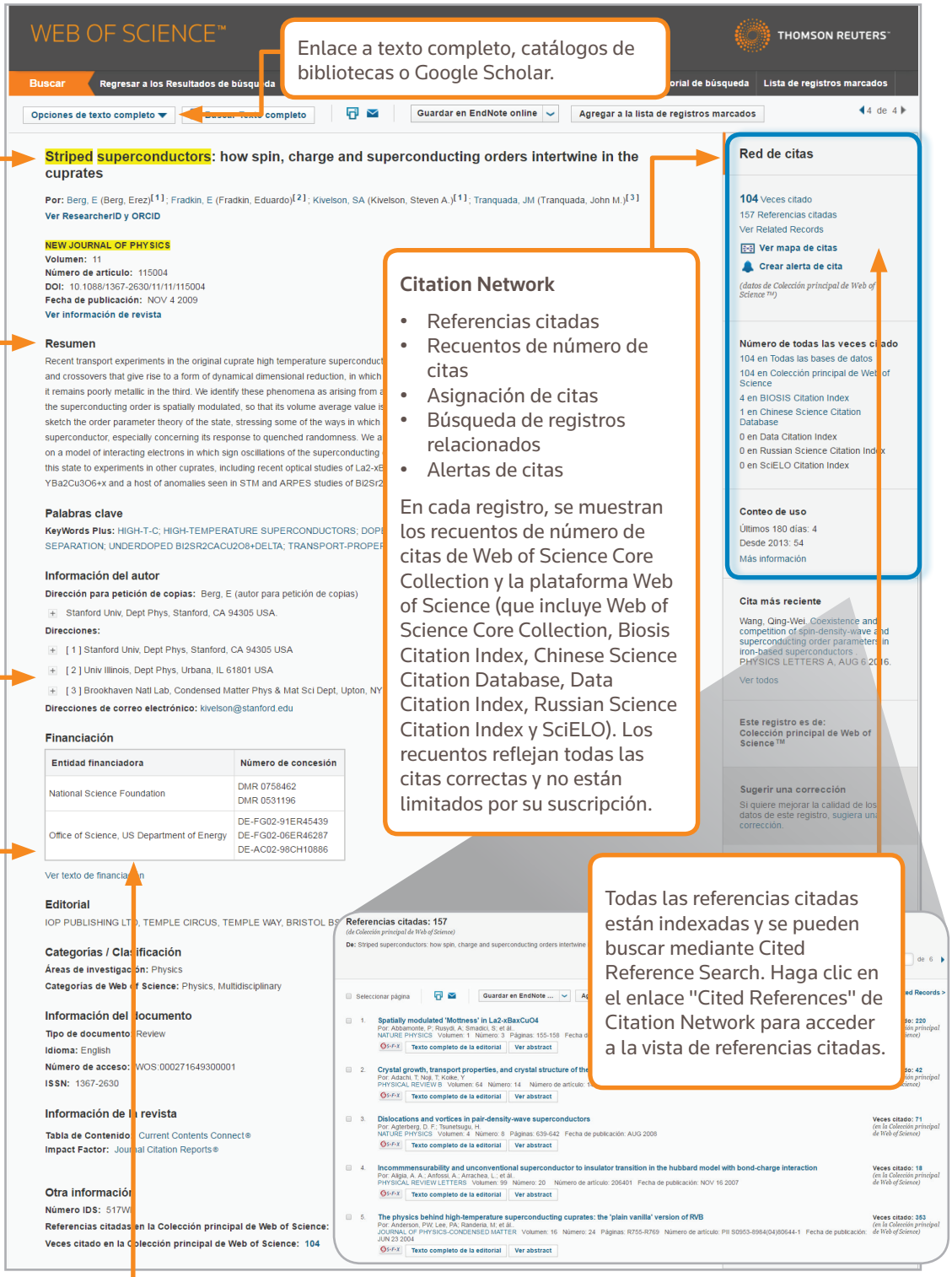

Enlace a texto completo, catálogos de bibliotecas o Google Scholar.

Citation Network

- Referencias citadas
- Recuentos de número de citas
- Asignación de citas
- Búsqueda de registros relacionados
- Alertas de citas

En cada registro, se muestran los recuentos de número de citas de Web of Science Core Collection y la plataforma Web of Science (que incluye Web of Science Core Collection, Biosis Citation Index, Chinese Science Citation Database, Data Citation Index, Russian Science Citation Index y SciELO). Los recuentos reflejan todas las citas correctas y no están limitados por su suscripción.

Todas las referencias citadas están indexadas y se pueden buscar mediante Cited Reference Search. Haga clic en el enlace "Cited References" de Citation Network para acceder a la vista de referencias citadas.

BÚSQUEDA DE REFERENCIAS CITADAS

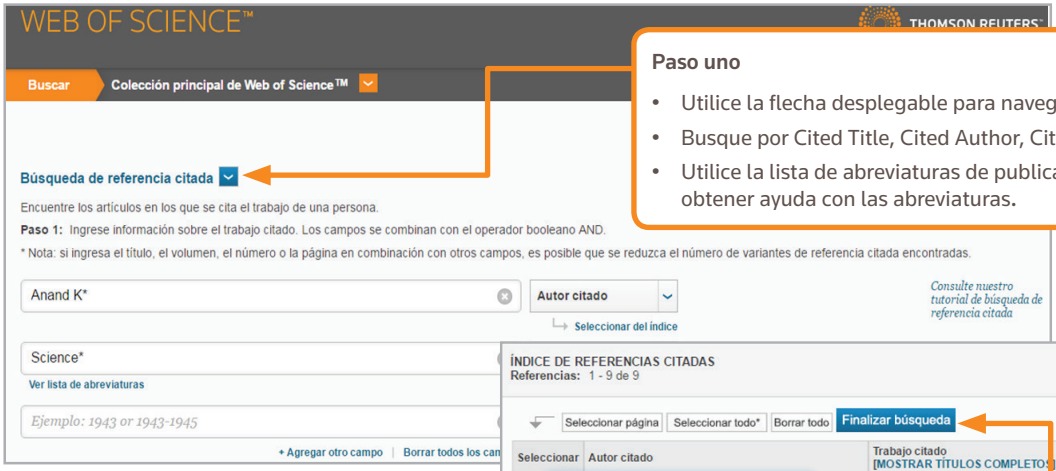

Paso uno

- Utilice la flecha desplegable para navegar a Cited Reference Search.
- Busque por Cited Title, Cited Author, Cited Work, Cited Year, Volume, Issue o Page.
- Utilice la lista de abreviaturas de publicaciones, Journal Abbreviations List, para obtener ayuda con las abreviaturas.

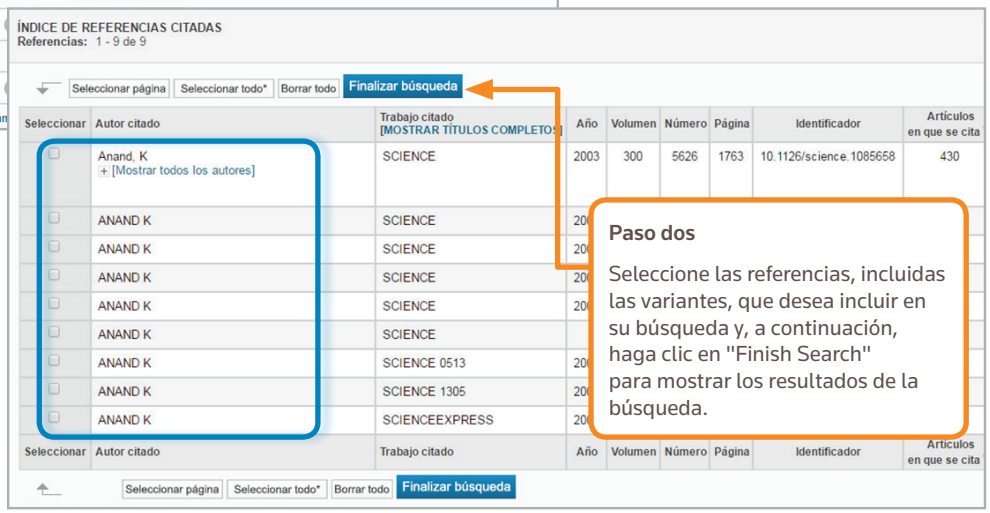

Paso dos

Seleccione las referencias, incluidas las variantes, que desea incluir en su búsqueda y, a continuación, haga clic en "Finish Search" para mostrar los resultados de la búsqueda.

CONSEJOS DE BÚSQUEDA DE REFERENCIAS CITADAS:

- Utilice los caracteres comodín (consulte la página 1) en Cited Authors y Cited Work.
- Busque variantes (en ocasiones los documentos se citan de forma incorrecta) antes de finalizar la búsqueda.
- El recuento "Citing Articles" refleja las citas de todos los años y todas las ediciones de Web of Science Core Collection, incluso los años y las ediciones a las que no está suscrito.
- Todas las referencias citadas están indexadas y se pueden buscar, incluidas las referencias a libros, patentes, documentos gubernamentales, etc. Los autores citados secundarios, los títulos completos de la fuente y las abreviaturas no estándar de la fuente se buscan automáticamente en todos los registros de fuentes de Web of Science. Tenga en cuenta que una búsqueda de este tipo solo devuelve resultados parciales.
- Desde 2012, todas las referencias a elementos "no fuente" (libros, artículos de periódicos, etc.) están completamente indexadas (lista completa de autores, título completo, etc.) tal cual han sido publicadas. Haga clic en "Show Expanded Titles" para ver la información completa de la referencia.

SU PERFIL DE WEB OF SCIENCE

- Almacenamiento de registros en línea en EndNote
- Integración con ResearcherID
- Almacenamiento de historiales de búsqueda
- Creación de alertas de búsqueda
- Creación de alertas de citas
- Almacenamiento de su configuración de búsqueda personalizada
- Almacenamiento en listas marcadas

OBTENCIÓN DE AYUDA

Haga clic en el botón Help en cualquier página para obtener ayuda detallada sobre las funciones, además de consejos y ejemplos de búsqueda detallados. Puede mantenerse informado sobre Web of Science en: **wokinfo.com**

Puede ponerse en contacto con el servicio de asistencia técnica de su región en: **ip-science.thomsonreuters.com/support/**

Puede ponerse en contacto con el equipo de educación en: **ip-science.thomsonreuters.com/info/contacttraining/**

Para acceder a formación web grabada o en directo: **wokinfo.com/training_support/training/**

Oficinas centrales de Science

América
Filadelfia +1 800 336 4474
+1 215 386 0100

Europa, Oriente Medio y África
Londres +44 20 7433 4000

Asia-Pacífico
Singapur +65 6775 5088
Tokio +81 3 4589 3100

Para ver la lista completa de oficinas, visite:
ip-science.thomsonreuter.com/contact

S SR 1104 532 ES

Copyright ©2016 Thomson Reuters Todos los derechos reservados.

THOMSON REUTERS™