

WEB OF KNOWLEDGE

NOTAS DA VERSÃO v5.11

Os recursos a seguir são planejados para a *Web of Knowledge* em 28 de julho de 2013. Este documento fornece informações sobre cada um dos recursos incluídos nessa versão. Em caso de dúvida, entre em contato: *Nina Chang*, gerente do produto *Web of Knowledge*, pelo e-mail nina.chang@thomsonreuters.com.

Essa versão inclui melhorias ou alterações que afetam toda a *Web of Knowledge*. Conforme apropriado, antes do lançamento, peça para seus usuários se prepararem para mudanças que possam afetá-los.

RESUMO DA VERSÃO

Atualizações de recurso e dados na *Web of Knowledge* 5.11 voltadas para facilitar mais novas interfaces de idiomas locais, atualizações de pesquisas e melhorar a interface do usuário para o registro e o resultado.

Recurso	Resumo
Did You Mean (você quis dizer)	<ul style="list-style-type: none">Correções de ortografia Did You Mean (você quis dizer) são sugeridas para termos pesquisados nos campos de tópico e título de todos os produtos.
Sugestão automática para o nome da publicação	<ul style="list-style-type: none">Ao pesquisar por nome da publicação, você verá uma lista alfabética dos nomes de publicação sugeridos para preenchê-la.
Interfaces em português e espanhol	<ul style="list-style-type: none">Pesquisadores que falam o português do Brasil ou espanhol da América Latina agora podem acessar a <i>Web of Knowledge</i> em seus idiomas locais.
Entrada/registro aprimorados	<ul style="list-style-type: none">Os processos de entrada e de registro foram migrados para sobreposições – assim, você não precisa sair da página ou da pesquisa atual para usar seu ID da <i>Web of Knowledge</i> e recursos de personalização.
Resultado rápido dos registros	<ul style="list-style-type: none">As opções de resultado foram consolidadas em um único menu fácil de usar para obter um acesso mais rápido. A conclusão da saída é feita por meio de uma sobreposição, que orienta você em meio ao processo sem interromper seu fluxo de trabalho.
my.endnote.com	<ul style="list-style-type: none">As contas on-line do <i>EndNote</i> agora têm 2 GB de espaço para armazenamento para seus anexos PDF. Observe que o <i>EndNote</i> on-line agora está localizado em my.endnote.com.
ResearcherID	<ul style="list-style-type: none">O ORCID agora conta com um assistente de importação para <i>ResearcherID</i> – o que oferece métodos expandidos de trocar dados de publicação entre suas contas <i>ResearcherID</i> e ORCID.
Periódicos de acesso livre	<ul style="list-style-type: none">A <i>Web of Knowledge</i> expande regularmente a cobertura de periódicos de acesso livre para dar a você os resultados de pesquisa mais abrangentes



SUORTE DO NAVEGADOR

Alguns desses recursos novos poderão apresentar problemas mínimos se você estiver usando um navegador antigo ou não suportado. Tendo em vista o desempenho ideal, recomendamos o uso do **Internet Explorer 8** ou do **Firefox 19** para usuários do Windows e do **Safari 5** ou do **Firefox 3.6** para usuários do Mac – porque esses navegadores são totalmente suportados.

DID YOU MEAN (VOCÊ QUIZ DIZER) PARA TÓPICO E TÍTULO

Nesta versão, apresentamos recursos de sugestões de pesquisa para ajudar você a pesquisar com êxito dentro da *Web of Knowledge*. As sugestões serão exibidas para erros ortográficos comuns nos campos de tópico e título para todas as pesquisas, facilitando a chegada até os resultados da sua busca. Os termos sugeridos vêm de um dicionário personalizado composto de termos indexados de alta frequência de todo o conteúdo da *Web of Knowledge*. Esta funcionalidade não está disponível na Derwent Innovations Index.

Sugestões de Did You Mean (você quis dizer)

- Caso nenhum resultado seja encontrado, a sugestão é exibida na página de pesquisa com um link para esses resultados encontrados.

The screenshot shows the Web of Science search interface. At the top, it says "Web of Science® now with books". Below that, a yellow box contains the message "Your search found no records." with a link "(See search rules and training videos)". Underneath, a "Did You Mean:" section suggests "Topic=(diabetes) [330,596 results]". A list of tips follows: check spelling, compare queries, use wildcards, use multiple terms, and clear the search form. Below this is the search form with three fields: "diabetez" in the "Topic" field, an empty field in the "Author" field, and an empty field in the "Publication Name" field. Each field has an "AND" dropdown and a "Select from Index" link. At the bottom are "Search" and "Clear" buttons.

- Caso os resultados sejam encontrados, mas haja uma ortografia alternativa, a sugestão é exibida na página de resumo dos resultados acima do primeiro registro. A sugestão está vinculada a um conjunto de resultados para a ortografia sugerida.

- A seleção da sugestão vinculada substituirá seu conjunto de resultados atual. Você pode voltar para o conjunto de resultados original na parte superior da página.

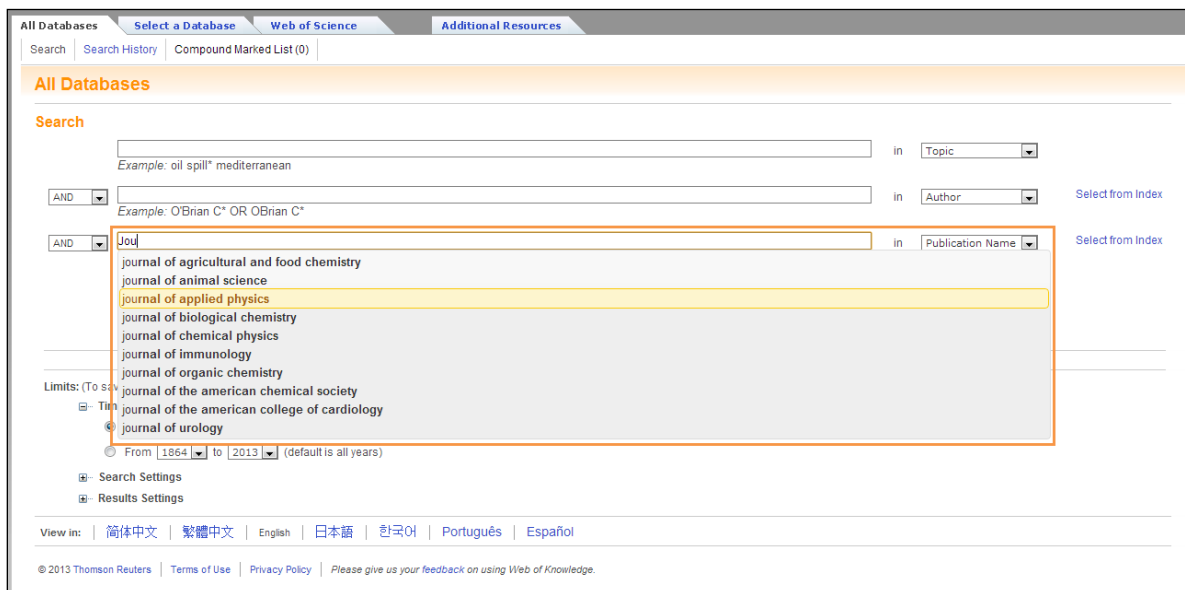
Observação: Esse recurso não está disponível na Derwent Innovations IndexSM.

SUGESTÃO AUTOMÁTICA PARA O NOME DA PUBLICAÇÃO

Na *Web of Knowledge* 5.11, apresentamos a sugestão automática no campo Publication Name (nome da publicação). Esse recurso usa uma digitação complementar e responde de maneira inteligente após você digitar 3 caracteres com uma listagem alfabética de nomes de publicação. As sugestões são refinadas à medida que você continua digitando, exibindo os 10 resultados mais relevantes para sua pesquisa. Esse recurso está disponível em todos os produtos dentro da *Web of Knowledge*.

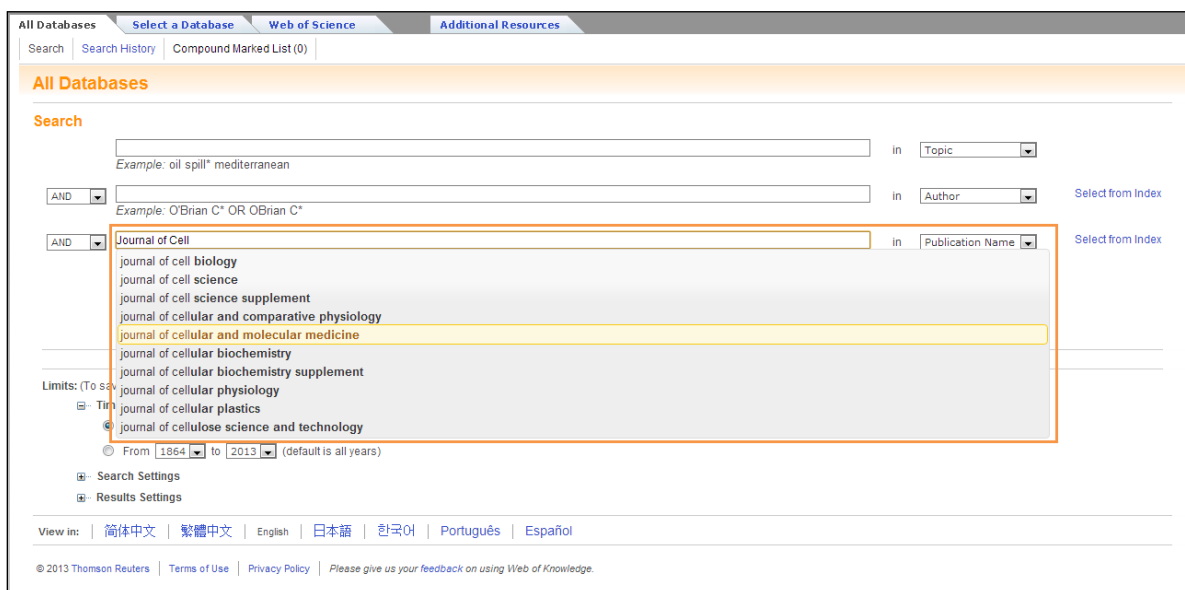
Pesquisando o nome da publicação com a sugestão automática

- Comece digitando o nome da publicação desejado no campo Publication Name (nome da publicação).



The screenshot shows the search interface with the 'Publication Name' dropdown menu open. The search term 'Jou' is entered, and a list of 10 journal titles is displayed, with 'journal of applied physics' highlighted. The interface includes search history, compound marked list, and various settings options.

- Continue digitando e observe se a exibição refina e atualiza os nomes de publicação sugeridos.



The screenshot shows the search interface with the 'Publication Name' dropdown menu open. The search term 'Journal of Cell' is entered, and a list of 10 journal titles is displayed, with 'journal of cellular and molecular medicine' highlighted. The interface includes search history, compound marked list, and various settings options.

- Use seu mouse para selecionar um nome de publicação na lista recomendada para preencher a entrada de pesquisa.

- Caso o nome da publicação que você está procurando não seja exibida nas sugestões, você pode preencher o nome e prosseguir a pesquisa. Você não precisa selecionar um nome de publicação na lista fornecida.

The screenshot shows the Thomson Reuters search interface. At the top, there are tabs for 'All Databases', 'Select a Database', 'Web of Science', and 'Additional Resources'. Below these are links for 'Search', 'Search History', and 'Compound Marked List (0)'. The main search area is titled 'All Databases' and contains a search bar with the text 'Example: oil spill* mediterranean'. To the right of the search bar is a dropdown menu set to 'Topic'. Below the search bar are two rows of search criteria. The first row has a dropdown set to 'AND', a search bar with 'Example: O'Brian C* OR OBrian C*', and a dropdown set to 'Author' with a 'Select from Index' link. The second row has a dropdown set to 'AND', a search bar with 'journal of cellular and molecular medicine' (highlighted in orange), and a dropdown set to 'Publication Name' with a 'Select from Index' link. Below the search criteria are buttons for 'Search' and 'Clear'. Underneath is a 'Limits' section with a note '(To save these permanently, sign in or register.)'. It includes a 'Timespan' section with radio buttons for 'All years' (selected) and 'From 1864 to 2013 (default is all years)'. There are also sections for 'Search Settings' and 'Results Settings'. At the bottom, there are language options: 'View in: 简体中文 | 繁體中文 | English | 日本語 | 한국어 | Português | Español' and a footer: '© 2013 Thomson Reuters | Terms of Use | Privacy Policy | Please give us your feedback on using Web of Knowledge.'

- Você pode desativar as sugestões em suas Search Settings (configurações de pesquisa) na página de pesquisa principal.

This is a close-up screenshot of the 'Search Settings' section. It shows a 'Limits: (To save these permanently, sign in or register.)' header. Below it is a 'Timespan' section with a radio button selected for 'All years' and another for 'From 1864 to 2013 (default is all years)'. The 'Search Settings' section is highlighted with an orange box and contains a 'Show Suggestions' dropdown menu set to 'On'. Below it is a 'Search Language' dropdown menu set to 'Auto select'. The 'Results Settings' section is partially visible at the bottom.

NOVAS INTERFACES DE IDIOMAS LOCAIS – PORTUGUÊS E ESPANHOL

Reconhecemos a América Latina como um mercado em expansão para pesquisas acadêmicas e temos o prazer de apresentar duas novas interfaces de idioma para a *Web of Knowledge*. Com a inclusão do português do Brasil e do espanhol da América Latina, a *Web of Knowledge* agora oferece seis interfaces de idiomas locais para melhorar sua experiência permitindo que você navegue em seu idioma local.

Entre outros idiomas estão chinês simplificado, japonês, chinês tradicional e coreano, além do inglês.

Interfaces em espanhol e português

- Você pode acessar a versão em espanhol e em português no rodapé mais amplo do site



- A interface do usuário da *Web of Knowledge* e o texto da Ajuda foram traduzidos para o espanhol e o português.

Português do Brasil:

Espanhol da América Latina:

The screenshot displays the 'WEB OF KNOWLEDGE' interface in Spanish. At the top, it features the logo and the tagline 'DISCOVERY STARTS HERE'. A navigation bar includes links for 'Iniciar sesión', 'Lista de registros marcados (0)', 'EndNote', 'ResearcherID', 'Alertas de cita', 'Alertas de revistas', 'Búsquedas guardadas', 'Cerrar sesión', and 'Ayuda'. Below this, there are tabs for 'Todas las bases de datos', 'Seleccionar una base de datos', 'Web of Science', and 'Recursos adicionales'. The main search area is titled 'Todas las bases de datos' and contains a search form with three input fields. The first field is for 'Tema' (Topic) with an example 'oil spill* mediterranean'. The second is for 'Autor' (Author) with an example 'O'Brian C* OR OBrian C*'. The third is for 'Nombre de publicación' (Publication Name) with an example 'Cancer* OR Journal of Cancer Research and Clinical Oncology'. There are 'Buscar' (Search) and 'Borrar' (Clear) buttons. Below the search form, there are options for 'Límites' (Limits), including 'Período de tiempo' (Time Period) and 'Configuración de búsqueda' (Search Configuration). At the bottom, there are language options: '简体中文', '繁體中文', 'English', '日本語', '한국어', 'Português', and 'Español' (highlighted). The footer includes copyright information for Thomson Reuters and links to 'Términos de uso' and 'Política de privacidad'.

PROCESSO DE ENTRADA E REGISTRO APRIMORADO

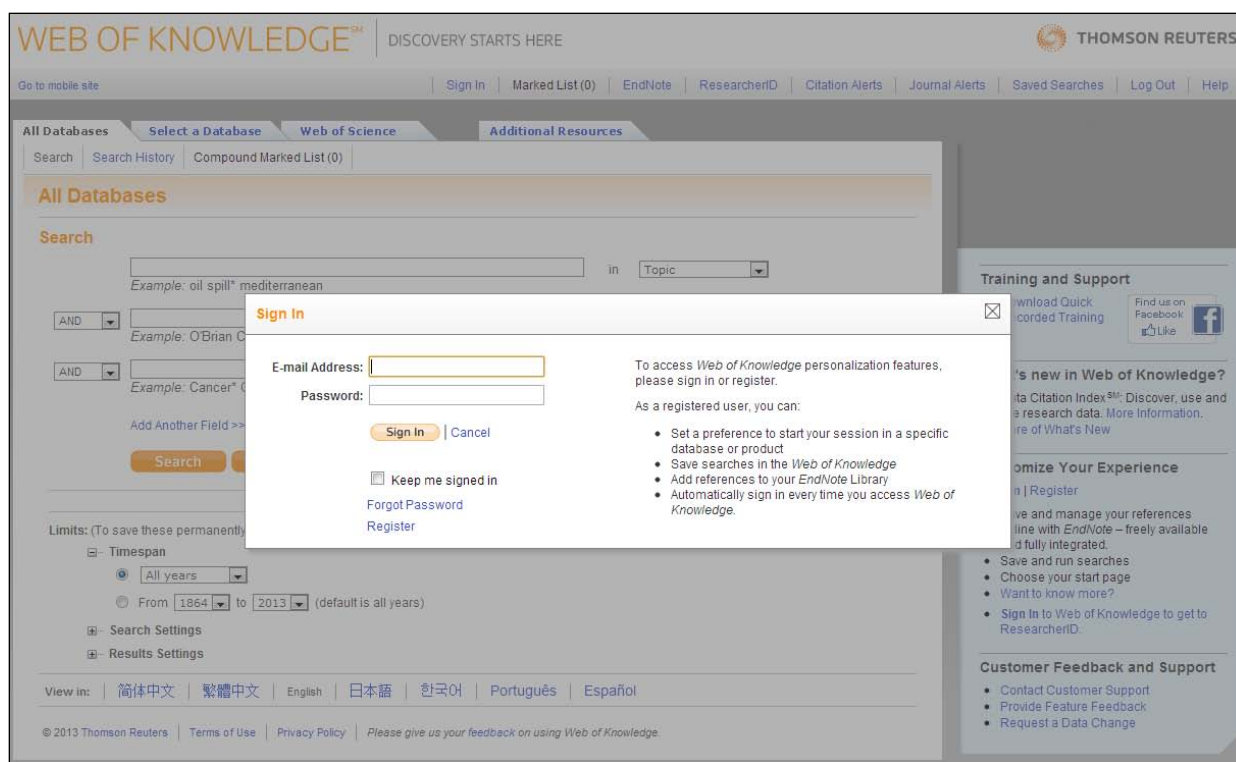
Os processos de entrada e de registro na *Web of Knowledge* foram modificados na versão 5.11 para aprimorar a experiência com mínima interrupção em seu fluxo de trabalho. As telas de entrada relevantes agora são abertas em uma sobreposição, o que preserva sua localização no produto.

Os registros também serão abertos em uma sobreposição e contêm menos etapas; isso permite criar rapidamente um ID da *Web of Knowledge* e aproveitar recursos personalizados, como alertas de citação e pesquisas salvas.

Entrada na Web of Knowledge

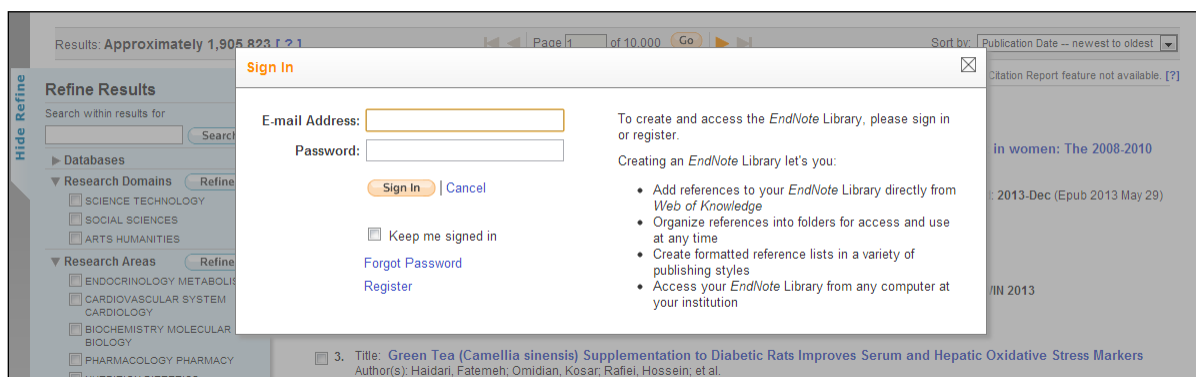
- Essa página pode ser acessada na barra de ferramentas superior ou durante a tentativa de acessar recursos diferentes que exijam uma personalização, como alertas ou pesquisas salvas.

This screenshot shows the top portion of the Web of Knowledge interface. It includes the 'WEB OF KNOWLEDGE' logo and 'DISCOVERY STARTS HERE' tagline. The navigation bar features links for 'Go to mobile site', 'Sign In', 'Marked List (0)', 'EndNote', 'ResearcherID', 'Citation Alerts', 'Journal Alerts', 'Saved Searches', 'Log Out', and 'Help'. Below the navigation bar, there are tabs for 'All Databases', 'Select a Database', 'Web of Science', and 'Additional Resources'. The search area includes a search input field and links for 'Search', 'Search History', and 'Compound Marked List (0)'.



Entrada para opções de resultado

- O uso de my.endnote.com ou opções de envio ao *ResearcherID* solicitará a entrada em sua conta para concluir o processo.



Registre-se em menos etapas durante a manutenção da tela que estiver na *Web of Knowledge*

- Você pode se registrar para obter um ID da *Web of Knowledge* na página de pesquisa, acessando o link Sign In (entrar) na barra de ferramentas superior e clicando em registro ou por meio da área "Customize Your Experience (personalizar sua experiência)" da barra lateral azul à direita.

- O processo de registro é o mesmo, mas agora concluído em três etapas em uma sobreposição.

- **Etapa 1:** Digite seu endereço de e-mail preferido e clique em Continue (continuar).

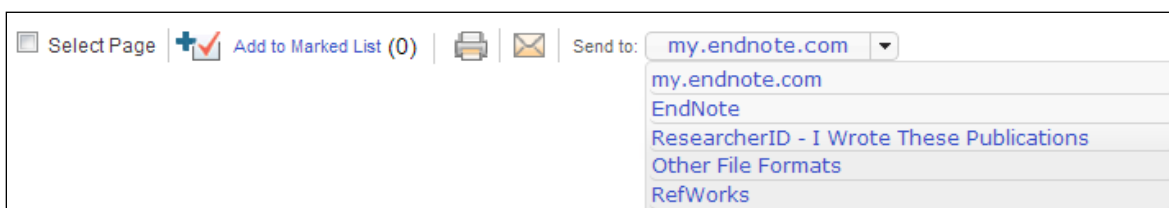
- **Etapa 2:** Preencha as informações no formulário de registro para a criação da conta. Os campos obrigatórios são marcados com um asterisco vermelho.
- **Etapa 3:** A confirmação é dada, atestando o endereço de e-mail usado para criar sua conta.

OPÇÕES DE RESULTADO RÁPIDO

A *Web of Knowledge* 5.11 consolidou as diversas opções de resultado em uma única barra de ferramentas com uma seleção suspensa contendo os formatos mais populares, inclusive *EndNote*. Esse menu de resultado lembra sua seleção dentro da sessão, o que possibilita o acesso com um clique com texto que também funciona como um botão. Algumas opções exigirão a entrada para o processo de exportação ser concluído.

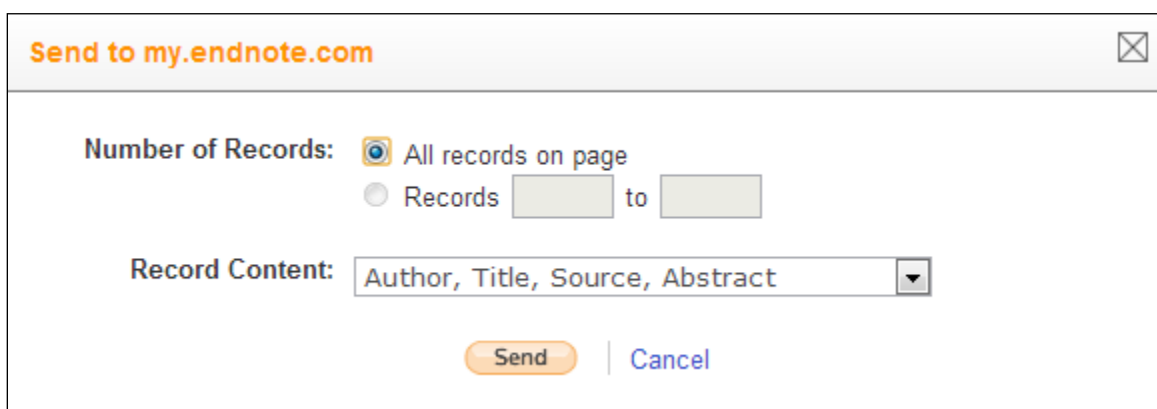
Barra de resultado

- Localizada acima e abaixo dos resultados de pesquisa, com a opção “Select Page (selecionar página)” e um menu suspenso para obter formatos de saída adicionais. A barra de saída também é exibida na página Full Record (registro completo).

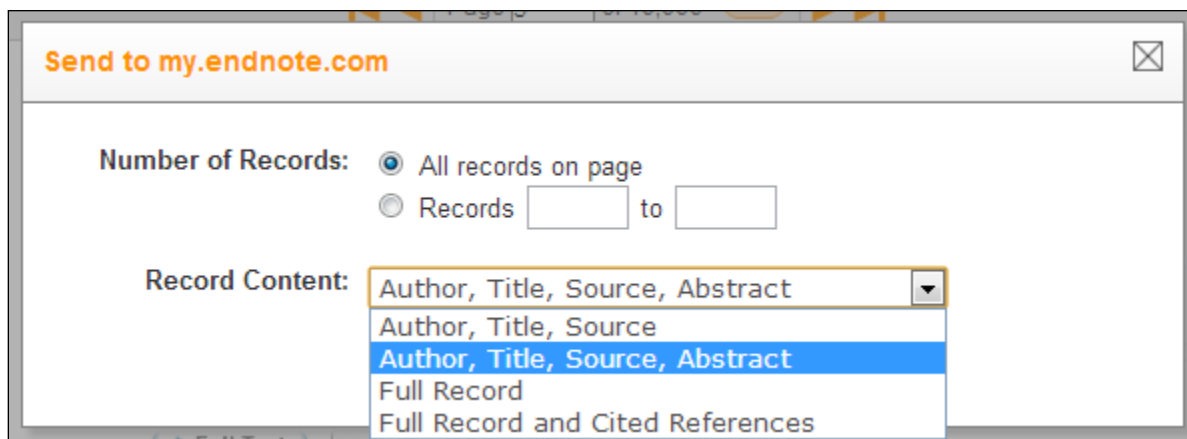


Melhorias no processo de resultado

- Você pode selecionar todos os registros na página ou um intervalo específico no menu de resultado sem a pré-seleção de registros ou pode usar as caixas de seleção na página de resumo.



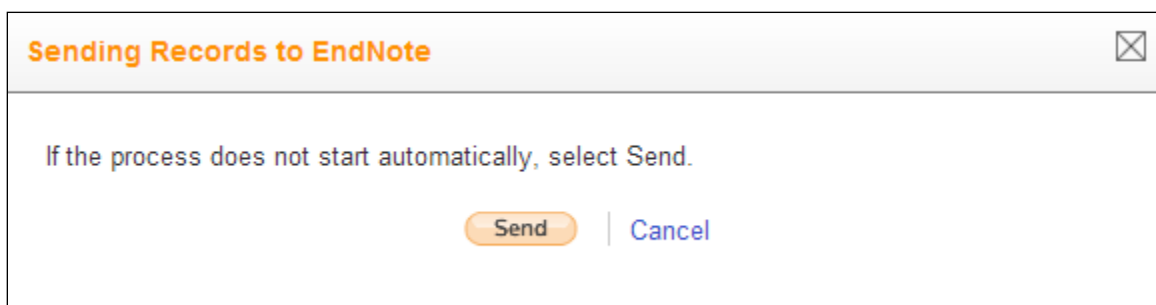
- Os rótulos Record Content (conteúdo do registro) foram revisados, mais alinhados à classificação do conteúdo e evitando a confusão terminológica.
- As opções padrão são Author, Title, Source (Autor, Título, Fonte) OU Author, Title, Source, Abstract (Autor, Título, Fonte, Resumo). Full Record (registro completo) ou Full Record and Cited References (registro completo e referências citadas) só estão disponíveis na *Web of Science*.



- As telas de processamento e confirmação são exibidas em sobreposições para ilustrar seu resultado bem-sucedido de registros.

Enviando para outros destinos

- Todas as opções de resultado seguem um fluxo de trabalho semelhante nas sobreposições.
- Se o tipo de arquivo selecionado for um download, e não uma exportação direta, você terá a opção de iniciar o download manualmente.



MY.ENDNOTE.COM

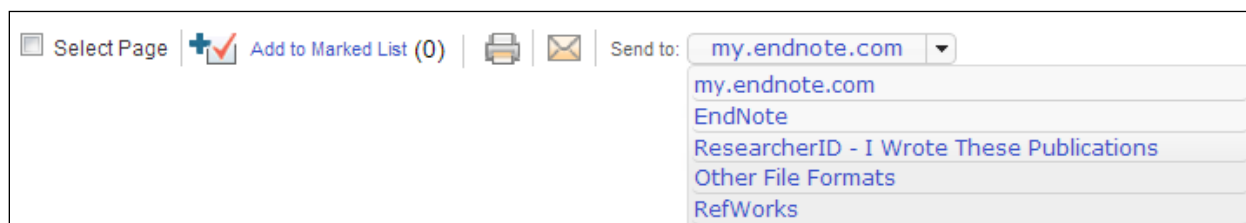
Nesta versão da *Web of Knowledge*, você verá recursos mais eficientes para o *EndNote* on-line. Sua conta agora tem 2 GB de espaço de armazenamento dedicado para uso na associação de PDFs de texto completo ou qualquer outro tipo de arquivo necessário, com seus registros de biblioteca *EndNote*.

O *EndNote* continua totalmente integrado ao número de citações e a outros dados da *Web of Knowledge*; além disso, os links continuam sendo exibidos em sua biblioteca *EndNote* on-line ou para desktop. Os usuários desktop do *EndNote* mantêm seu conjunto de recursos premium: integração completa do “Cite While You Write” ao Microsoft Word, recursos desktop avançados e 5 GB de espaço de armazenamento on-line.

Atualize todos os favoritos com o novo URL do *EndNote* on-line - my.endnote.com.

Registros de resultado para my.endnote.com

- Os usuários on-line do *EndNote* selecionam *my.endnote.com*, e os usuários desktop selecionam *EndNote* para o resultado



RESEARCHERID

O *ResearcherID* expandiu sua integração com o ORCID (orcid.org). Os usuários com perfis ORCID agora podem importar seus dados de publicação do ORCID para seus perfis *ResearcherID* usando uma ferramenta de importação. Esse novo fluxo de trabalho garante que seus perfis ORCID e *ResearcherID* sejam preenchidos com coleções completas e atualizadas de sua pesquisa.

Fluxo de trabalho do Assistente de importação ORCID:

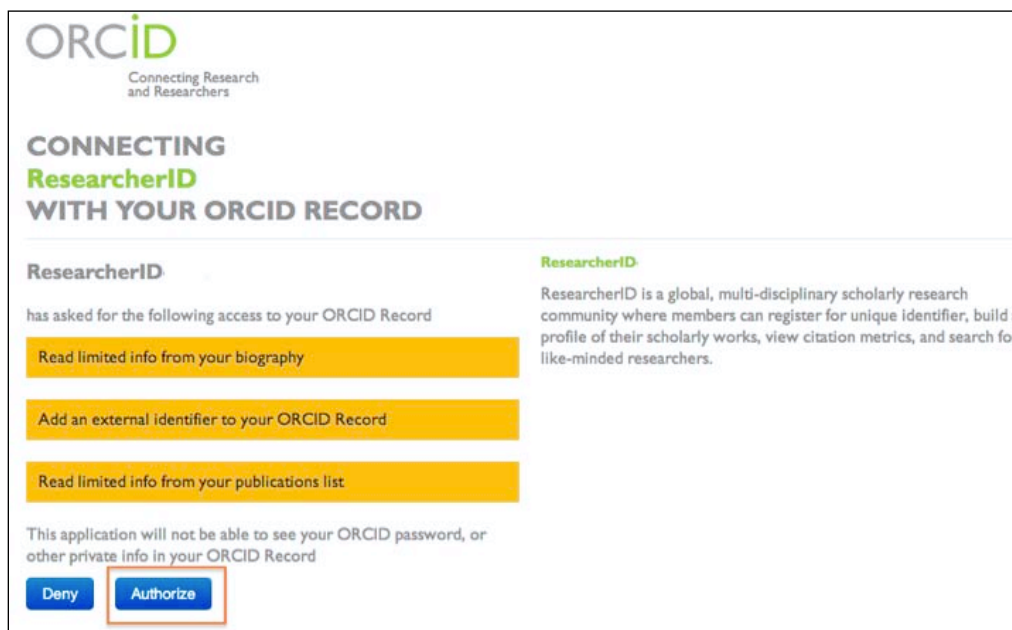
- Faça login no ORCID e selecione “Importar atividades de pesquisa”, localizado abaixo de seu nome à esquerda



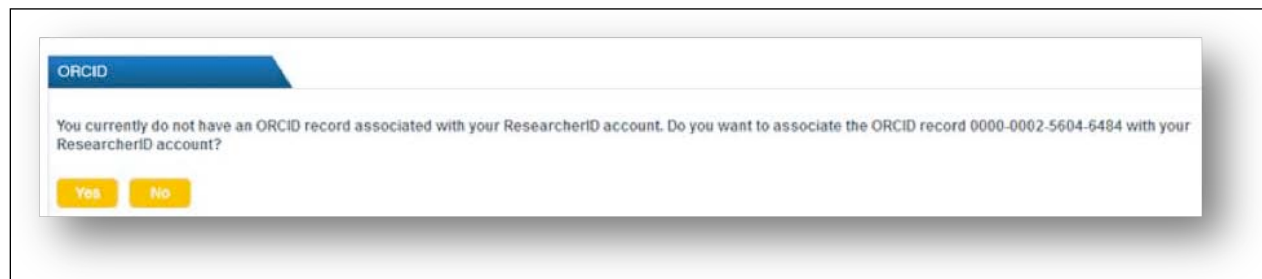
- Selecione *ResearcherID* na lista de instituições membros ORCID.



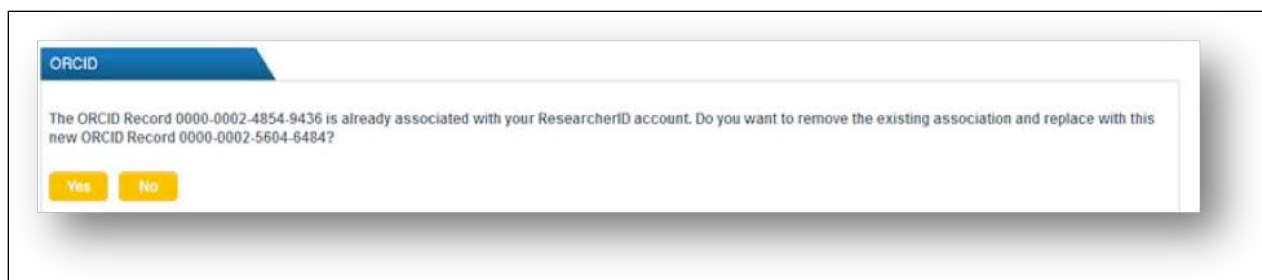
- Confirme se você autoriza o compartilhamento dos dados entre suas contas.



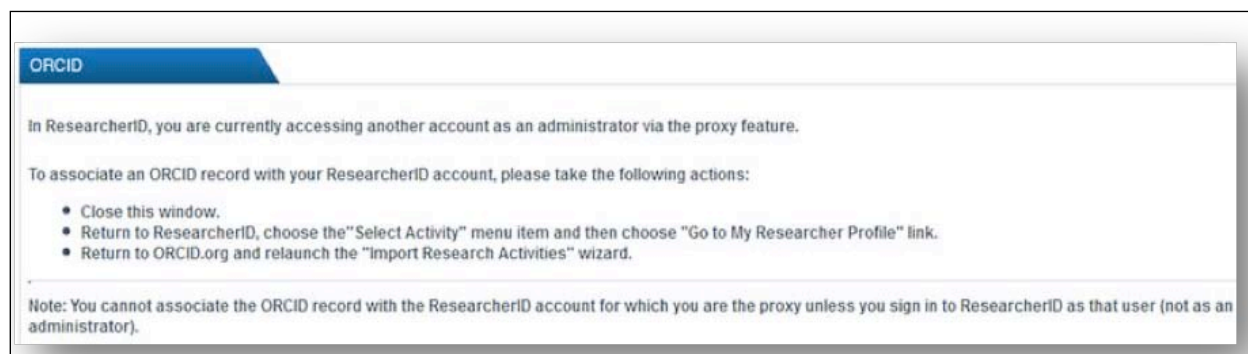
- Se sua conta *ResearcherID* não estiver associada à sua conta ORCID, você verá a seguinte mensagem:



- Se sua conta *ResearcherID* já estiver associada a uma conta ORCID diferente, você verá a seguinte mensagem:

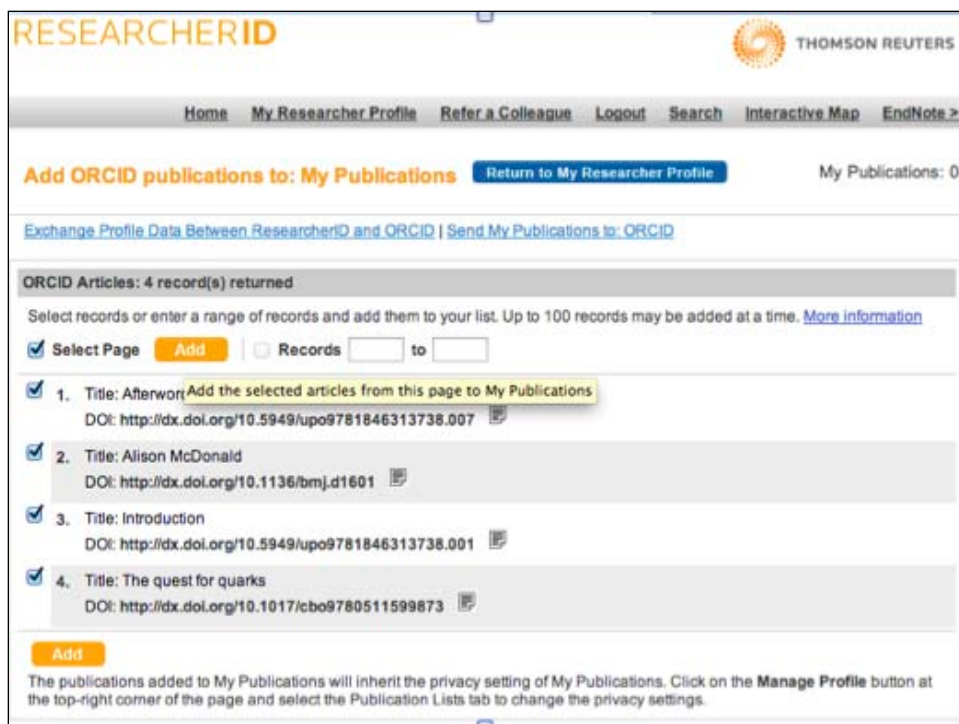


- Se você for um administrador de *ResearcherID* que esteja acessando uma conta proxy, esse fluxo de trabalho não terá suporte. Os administradores não têm permissão para acessar essa funcionalidade para uma conta proxy.



- Depois de selecionar "Retrieve ORCID publications into my *ResearcherID* account (recuperar publicações ORCID em minha conta ResearcherID)", você verá uma lista de suas publicações ORCID, que pode selecionar para importar para sua conta *ResearcherID*.





The screenshot displays the ResearcherID interface by Thomson Reuters. At the top, the 'RESEARCHERID' logo is on the left and the Thomson Reuters logo is on the right. A navigation bar includes links for 'Home', 'My Researcher Profile', 'Refer a Colleague', 'Logout', 'Search', 'Interactive Map', and 'EndNote'. Below this, there are buttons for 'Add ORCID publications to: My Publications' and 'Return to My Researcher Profile', along with a 'My Publications: 0' indicator. A section titled 'Exchange Profile Data Between ResearcherID and ORCID | Send My Publications to: ORCID' is visible. The main content area shows 'ORCID Articles: 4 record(s) returned'. A message states: 'Select records or enter a range of records and add them to your list. Up to 100 records may be added at a time. [More information](#)'. There are checkboxes for 'Select Page' and 'Records' with an 'Add' button. A list of four articles is shown, each with a checked checkbox and a 'PDF' icon. The first article is highlighted with a yellow box and contains the text: 'Add the selected articles from this page to My Publications'. The articles are: 1. Title: Afterword; DOI: http://dx.doi.org/10.5949/upo9781846313738.007; 2. Title: Alison McDonald; DOI: http://dx.doi.org/10.1136/bmj.d1601; 3. Title: Introduction; DOI: http://dx.doi.org/10.5949/upo9781846313738.001; 4. Title: The quest for quarks; DOI: http://dx.doi.org/10.1017/cbo9780511599873. An 'Add' button is located below the list. A footer note states: 'The publications added to My Publications will inherit the privacy setting of My Publications. Click on the **Manage Profile** button at the top-right corner of the page and select the Publication Lists tab to change the privacy settings.'

DADOS DE PERIÓDICOS DE ACESSO LIVRE

Recentemente, um número cada vez maior de novos periódicos da área acadêmica passou a ter acesso livre ou oferecem acesso livre em sua opção de produtos. À medida que esse conteúdo está livremente à disposição, a *Web of Knowledge* precisa continuar atenta aos periódicos e realizar manutenção permanente para adicioná-los à plataforma assim que as informações forem disponibilizadas.

Um título novo foi adicionado à plataforma *Web of Knowledge* na versão 5.11: *Fibres & Textiles in Eastern Europe*.