


# INCITES™ BENCHMARKING & ANALYTICS

## Explore InCites Data

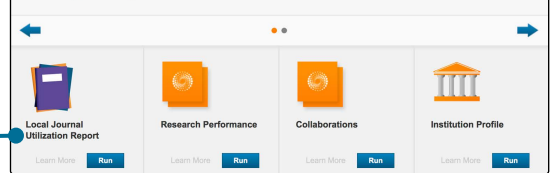
Create dynamic tables and graphs based on your needs.



ВЫБЕРИ, ЧТОБЫ НАЧАТЬ АНАЛИЗ ДАННЫХ

СИСТЕМНЫЕ ОТЧЁТЫ ДЛЯ БЫСТРОГО АНАЛИЗА

## InCites System Reports



ЗАПИСЫВАЙ И ДЕЛИСЬ СВОИМИ АНАЛИЗАМИ НА СВОЁМ РАБОЧЕМ СТОЛЕ

НАЧНИ АНАЛИЗ ДАННЫХ С ИСПОЛЬЗОВАНИЕМ ИНФОРМАЦИОННЫХ ФИЛЬТРОВ

ЛИЧНЫЙ ПРОФИЛЬ – ДОСТУП К ЗАПИСАННЫМ ОТЧЁТАМ И АНАЛИТИЧЕСКИМ МАТЕРИАЛАМ

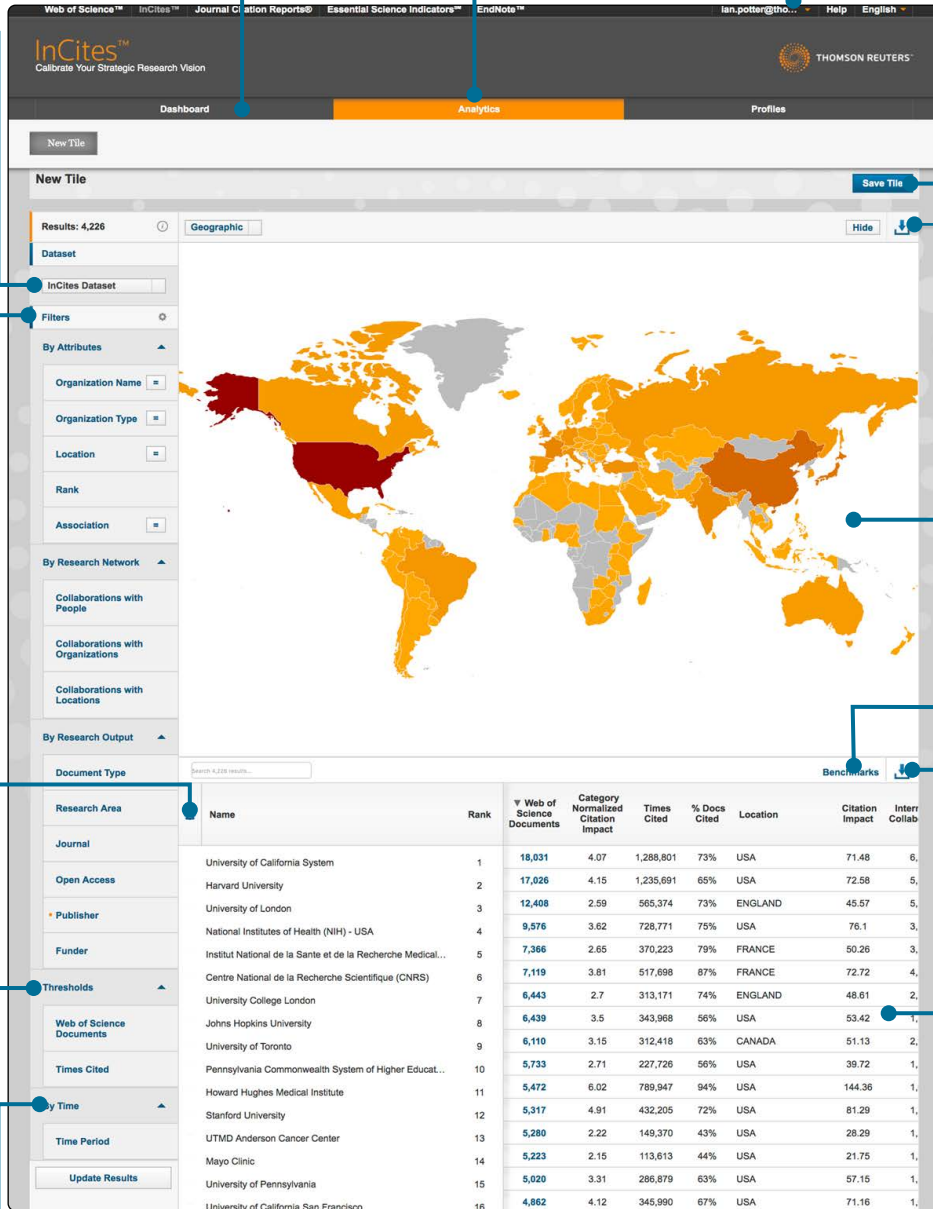
ИСПОЛЬЗУЙ ПОЛНЫЙ НАБОР ДАННЫХ WEB OF SCIENCE, НАЧИНАЯ С 1980 Г.,

ИНФОРМАЦИОННЫЕ ФИЛЬТРЫ, В ТОМ ЧИСЛЕ, ПО ТЕМАТИКАМ ИССЛЕДОВАНИЙ, СТРАНАМ, ОРГАНИЗАЦИЯМ, ИЗДАТЕЛЬСТВАМ, ВИДАМ ПУБЛИКАЦИЙ, ФИНАНСИРУЮЩИМ ОРГАНИЗАЦИЯМ И ДРУГИМ ПАРАМЕТРАМ.

ДОБАВЬ ИЛИ ОТМЕНИ ИНДИКАТОРЫ В СВОЕМ АНАЛИЗЕ. ВКЛЮЧАЯ ИНДИКАТОРЫ ИЗ JCR И FSI

ПОРОГОВЫЕ УРОВНИ ФИЛЬТРАЦИИ ДАННЫХ, ПОЗВОЛЯЮЩИЕ УТОЧНЯТЬ ПОИСК

ВРЕМЕННОЙ ПЕРИОД АНАЛИЗА ДАННЫХ, НАЧИНАЯ С 1980



ЗАПИШИ НА СВОЕМ РАБОЧЕМ СТОЛЕ ИЛИ В ПАПКЕ

СКАЧАЙ ВИЗУАЛИЗАЦИЮ В ФОРМАТЕ PNG

ВИЗУАЛИЗАЦИЯ- ВЫБЕРИ ВИД И ТИП ГРАФИКА ИЛИ ДИАГРАММЫ

ОБРАЗЦЫ ДЛЯ СРАВНЕНИЯ С ВЫБРАННОЙ ГРУППОЙ И СРЕДНЕМИРОВЫМИ ПОКАЗАТЕЛЯМИ

СКАЧАЙ ДАННЫЕ В ФОРМАТЕ CSV

АНАЛИЗ ДАННЫХ. ПОЛНАЯ СОРТИРОВКА ТАБЛИЦ ДАННЫХ, С ВОЗМОЖНОСТЬЮ ЗАКРЕПЛЕНИЯ ИЛИ ИСКЛЮЧЕНИЯ ВЫБРАННЫХ СТРОК

Collaborating Organizations	Preview	Refocus	View Profile
Collaborating Organizations	3	12,408	2.59
Collaborating People	4	9,576	3.62
Collaborating Countries	5	7,366	2.65
Collaborating Journals	6	7,119	3.81
Collaborating Research Areas			
Collaborating Affiliated People			
Collaborating Associated Countries			

СФОКУСИРУЙ СВОЙ АНАЛИЗ, НАПРИМЕР, НА АВТОРАХ ПУБЛИКАЦИЙ ИЗ ВЫБРАННОЙ ОРГАНИЗАЦИИ

ОТКРОЙ ПРОФИЛЬ, ЧТОБЫ ПОСМОТРЕТЬ ПРОФИЛЬ ОРГАНИЗАЦИИ, ИЛИ ПРОФИЛЬ ЖУРНАЛА В JOURNAL CITATION REPORTS®



THOMSON REUTERS™